

INFORME ANUAL DEL SECTOR DE LOS ÁRIDOS

Datos estadísticos anuales: brusca caída del consumo de áridos en 2008

Un año más, los empresarios del sector extractivo de toda España integrados en ANEFA han celebrado su asamblea general ordinaria. En esta ocasión la ciudad elegida ha sido Madrid (Hotel NH Eurobuilding), anfitriona del encuentro, el pasado 21 de mayo. A ella han asistido cerca de doscientos empresarios del sector procedentes de toda España.

El encuentro comenzaba con una rueda de prensa convocada con el fin de dar a conocer las expectativas del sector en el ámbito nacional y autonómico, así como el **INFORME ESTADÍSTICO ANUAL DE ESTA INDUSTRIA.**

Este encuentro anual del sector extractivo (canteras y graveras) de toda la geografía española vuelve a poner de manifiesto el crecimiento en importancia y relevancia de esta industria y de ANEFA, la asociación que la representa en las diferentes Comunidades Autónomas a través de Delegaciones y Agrupaciones de Fabricantes de Áridos (AFAs) provinciales y autonómicas.

En esta ocasión, ha adquirido especial relevancia el análisis de la situación económica que atraviesa el país y, en consecuencia, el sector de los áridos, y la búsqueda de soluciones a la crisis, indudable motivo de preocupación para el empresariado.

Evolución de la construcción en 2008

Dentro del muy negativo marco general de la economía nacional, afectada por la crisis financiera internacional y por la propia dinámica interna, se ha producido un **desplome de la construcción**, caracterizado por un **ajuste abrupto de la edificación** y un **estancamiento de la obra civil**.

La **crisis** del sector de la edificación, de índole **estructural**, se caracteriza por un enorme stock de viviendas sin vender (en el entorno de 1 M, según las distintas fuentes), que tardará varios años en absorberse y por la merma de la capacidad inversora de la Administración –y por tanto de la capacidad de licitar–, debida a la situación financiera, a la pérdida de fondos de cohesión, al brusco crecimiento del desempleo, a las menores recaudaciones de impuestos y al decreciente margen de maniobra, por aumento del gasto social.

Existen **grandes diferencias territoriales** en la evolución de la construcción debido a que las Comunidades Autónomas con menor peso de edificación se están manteniendo con caídas inferiores.

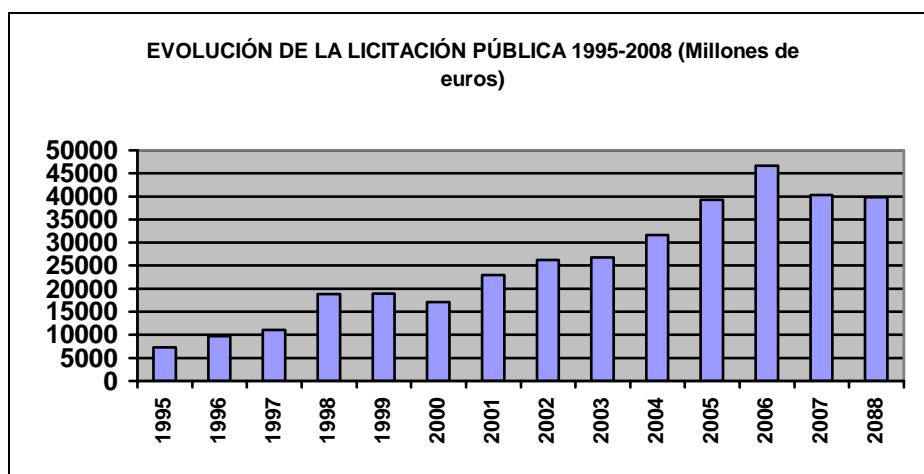
La **superficie a construir** en obra nueva acumulada en todo 2008 **disminuyó un -52,1 %** respecto a 2007, siendo el descenso para los edificios de viviendas de un -56,6 %, y de -31,1 % para los edificios destinados a otros usos. En 2008, el **número de viviendas nuevas visadas** fue de 264.795 lo que supone un **decrecimiento interanual del -59,4 %**.

Además, otros indicadores relevantes evidenciaron la crisis actual del sector:

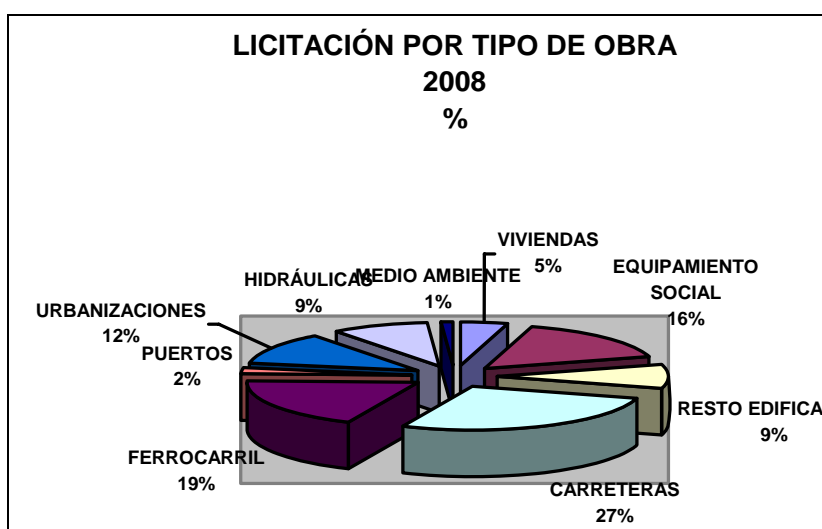
- Consumo de **cemento**: 42,7 Mt (-23,8%).
- Producción de **hormigón preparado**: - 27,9%.
- **Licitación pública**: 39.812 millones de euros (-1,3%).

LICITACIÓN EN CONSTRUCCIÓN
2008/2007
Millones de Euros

ADMINISTRACIÓN	2007	2008	%	2008/2007 %
CENTRAL	16.283	17.302	43,5 %	6,3 %
CCAA	13.128	13.033	32,7 %	-0,7 %
LOCAL	10.944	9.477	23,8 %	-13,4 %
TOTAL	40.355	39.812	100,0 %	-1,3 %



Por tipo de obra, la licitación en edificación ha supuesto el 29,4% respecto al total, con un decrecimiento del -6,6%. La licitación en obra civil que, por el contrario, ha crecido el 1,0%, representa el 70,6%.



Brusca caída del consumo de áridos en 2008

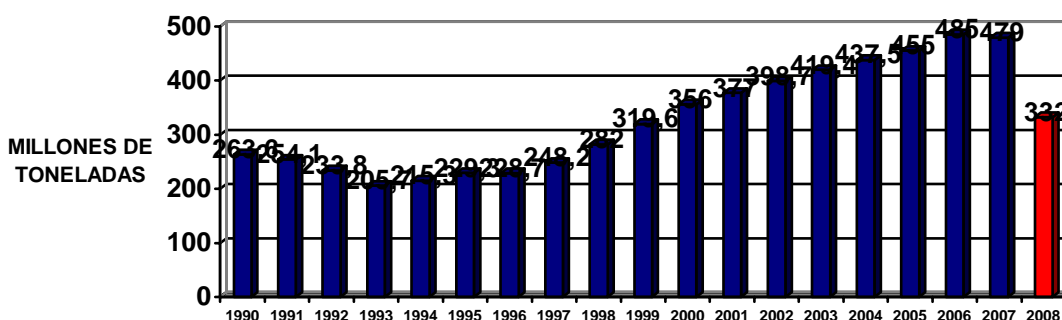
Las estimaciones anuales que se realizan, partiendo de los datos directos e indirectos disponibles, muestran una brusca caída en el consumo de áridos. Tras la ligera retracción de 2007, se ha producido un fuerte retroceso de la actividad, con una evolución territorial muy desigual, que se ha ido acentuando hacia finales del año. El inicio de 2009, está experimentando esa misma tendencia, acumulándose mayores caídas.

El **consumo total de áridos**, en el año 2008, ha sido de unos **333 millones de toneladas (-30,4 %)**, desglosado, como sigue:

- **332 millones de toneladas (-30,6%) de áridos para la construcción.**
- **51 millones de toneladas (-29,2%) de áridos para aplicaciones industriales**, tales como cementos, vidrios, cargas, filtros, industria química, siderurgia y metalurgia, etc.
- **2.900 millones de euros (-32,0% € k) de volumen de negocio** del sector de áridos para la construcción, incluyendo transporte.

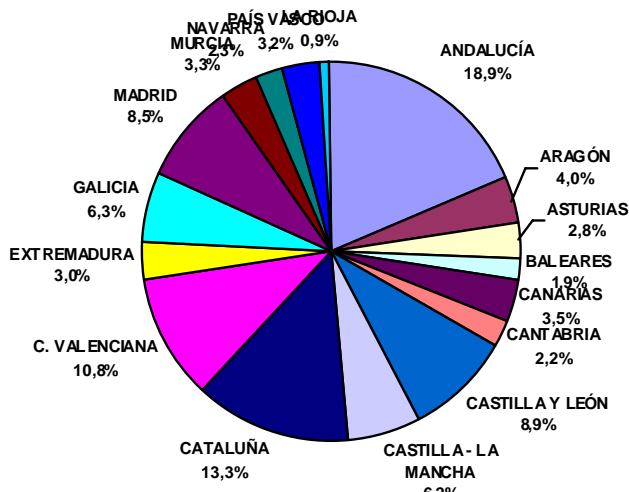
El consumo se ha retrotraído a los niveles del bienio 1999 – 2000.

CONSUMO DE ÁRIDOS PARA LA CONSTRUCCIÓN 1990-2008



El peso relativo de las cuatro Comunidades Autónomas de mayor producción - Andalucía, la Comunidad Valenciana, Cataluña y Castilla y León (que sobrepasa a Madrid) - ha descendido ligeramente, hasta el 51.9 % del total nacional.

DISTRIBUCIÓN DE LA PRODUCCIÓN DE ÁRIDOS POR COMUNIDADES AUTÓNOMAS 2008



e-maquinaria

CONSUMO APARENTE DE ÁRIDOS PARA LA CONSTRUCCIÓN POR COMUNIDADES AUTÓNOMAS (MILLONES DE TONELADAS) 2008				
	2007	2008	VARIACIÓN 08/07 %	CONSUMO TONELADAS POR HABITANTE
ANDALUCÍA	89,3	62,9	-29,6 %	7,7
ARAGÓN	19	13,2	-30,5 %	10,0
ASTURIAS	12,8	9,3	-27,4 %	8,6
BALEARES	9,4	6,3	-32,9 %	5,9
CANARIAS	19,9	11,5	-42,1 %	5,6
CANTABRIA	8,6	7,9	-8,0%	13,6
CASTILLA Y LEÓN	39,4	29,6	-24,8%	11,6
CASTILLA - LA MANCHA	27,5	20,5	-25,4 %	10,0
CATALUÑA	65,9	44,2	-32,9 %	6,0
C. VALENCIANA	57,8	37,5	-35,2%	7,5
EXTREMADURA	14,4	10,0	-30,6 %	9,1
GALICIA	24,9	17,4	-30,3%	6,2
MADRID	43,1	28,4	-34,0 %	4,5
MURCIA	16,8	10,8	-35,9 %	7,6
NAVARRA	9,1	7,7	-14,9 %	12,5
PAÍS VASCO	17,2	12,0	-30,3%	5,6
LA RIOJA	3,9	2,9	-26,2 %	9,1
TOTAL	479,0	332,2	-30,6 %	7,2

El peso relativo de las cuatro Comunidades Autónomas de mayor producción - Andalucía, la Comunidad Valenciana, Cataluña y Castilla y León (que sobrepasa a Madrid) - ha descendido ligeramente, hasta el 51.9 % del total nacional.

El **consumo per capita** de áridos para la construcción, con **7,2 toneladas por habitante y año**, supera ligeramente a la media europea, que se sitúa en torno a 7,0 toneladas por habitante y año.

- Mínimo en la Comunidad de Madrid (4,5 t/habitante), seguido del País Vasco (5,6 t/habitante).
- Máximo en Cantabria (13,6 t/habitante).

e-maquinaria

En el ámbito de los países integrados en la Unión Europea de Productores de Áridos –UEPG–, **España sigue ocupando el segundo lugar**, tras Alemania y por encima de Francia, según datos de la Asociación Europea para 2007.

Fuente: UEPG

Otros datos del sector de los áridos

A pesar de la situación de crisis por la que atraviesa el conjunto de la economía, y que está afectando seriamente al sector de los áridos, éste continúa como el **sector minero español más importante** en cuanto a volumen de producción, número de explotaciones y empleo total generado, directo más indirecto. Los últimos datos publicados por la estadística minera para **2006**, revelan:

- **1.600 empresas** de áridos realmente activas repartidas por toda la geografía nacional.
- **2.500 explotaciones de áridos censadas**, de las que unas **1.900** están **activas (58 % del total de explotaciones mineras españolas)**.
- **Primer sector minero en cuanto a empleo generado**, con **14.600** trabajadores directos (más del **39% de la minería española**), para un total de **70.000 trabajadores considerando las subcontratas y el transporte**, sin contar con la **gran repercusión aguas abajo**, en **otros sectores clave de la economía nacional**, de la construcción o de la industria, como los sectores del hormigón preparado, los prefabricados de hormigón, el mortero, las mezclas bituminosas y, en general todos aquellos involucrados en la edificación y la construcción de infraestructuras, además de otras industrias básicas como el acero, el vidrio, etc.

Entre estos sectores que no pueden obviar el uso de los áridos figuran:

- Construcción de infraestructuras y edificación, **que en 2007 representaba el 18 % del PIB nacional: hormigón preparado, prefabricados de hormigón (el 80 % del hormigón son áridos), mortero, aglomerados asfálticos (el 95 % son áridos), construcción de carreteras (el 94 % de los materiales necesarios para una carretera son áridos), ferrocarriles (balasto), etc.**
- Otras industrias básicas para la economía nacional: **cemento, siderurgia, cerámica y vidrio, fabricación de abrasivos, industria papelera, plásticos, pintura y detergentes, químicas y farmacéuticas, agricultura, alimentación, etc.**
- Usos medioambientales: **tratamiento de aguas, de residuos, de suelos y de gases de combustión, producción de energía eléctrica, lechos filtrantes, restauración de explotaciones mineras, construcción de vertederos y control de los lixiviados.**

Perspectivas para 2009

En las actuales circunstancias, hacer una estimación de la evolución del consumo de áridos en 2009 es realmente aventurado pues, al cierre de este documento, la mayor parte de los indicadores económicos objetivos no están mostrando una evolución positiva.

Pese a que se espera que las medidas de las diferentes Administraciones, promoviendo la licitación de obra civil, ayuden a paliar la situación, las incertidumbres son muy importantes. Mientras tanto, la actividad de edificación sigue sin pulso. En consecuencia, se espera para 2009 una reducción del consumo **de áridos para la construcción**, de difícil predicción, posiblemente situada en una horquilla de entre **-15 % y -20 %**, y nuevamente con importantes diferencias entre Comunidades.