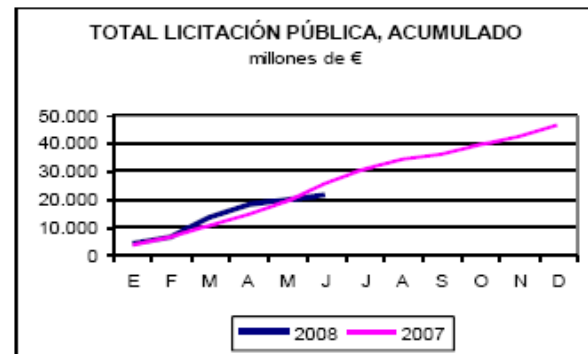
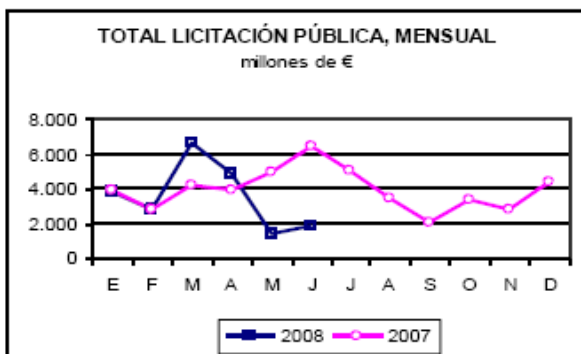
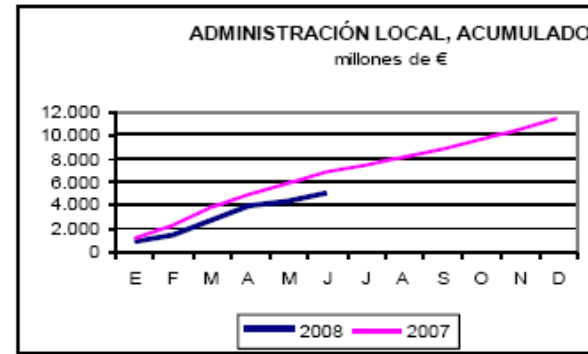
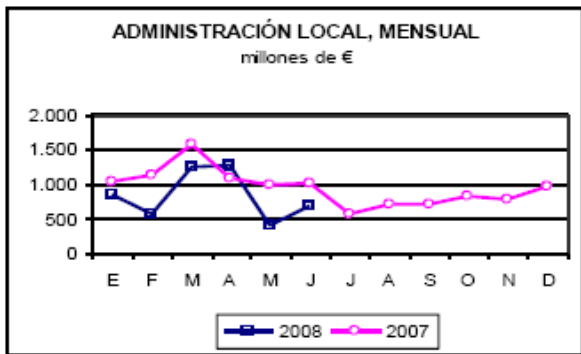
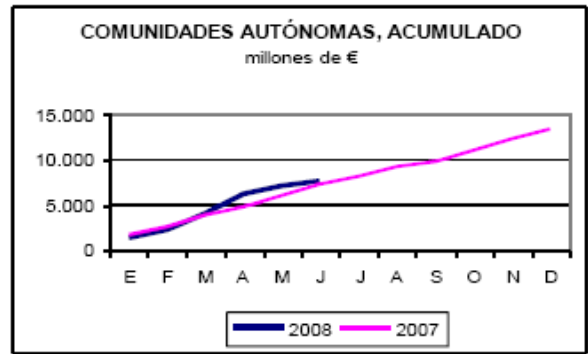
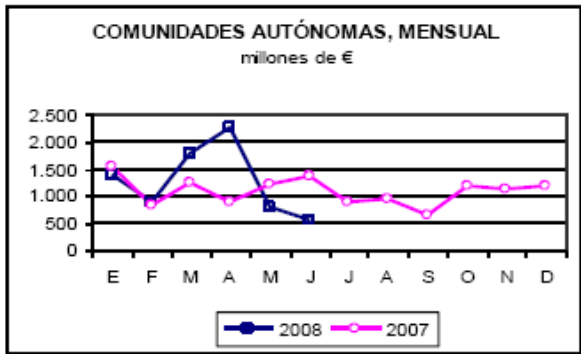
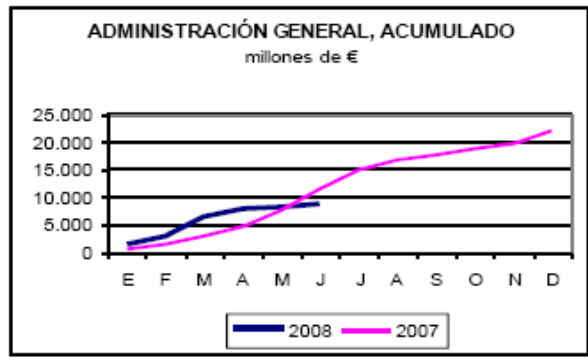
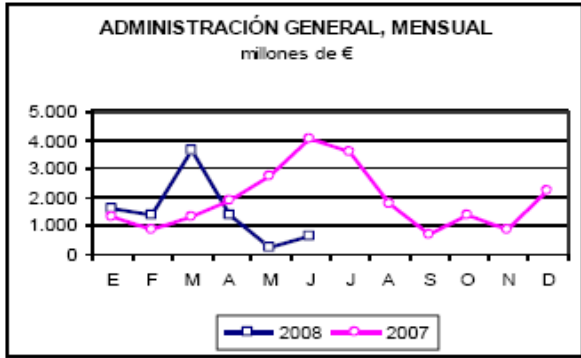


DATOS DE LICITACIÓN PÚBLICA



RADIOGRAFÍA MENSUAL DE LA LICITACIÓN PÚBLICA



e-maquinaria



LICITACIÓN PÚBLICA POR FECHA DE ANUNCIO Y ORGANISMOS - AÑO 2008

Miles de Euros

| ORGANISMOS | Enero | Febrero | Marzo | Abril | Mayo | Junio | Julio | Agosto | Sept. | Octubre | Noviembre | Diciembre | Total |
|---------------------------------------------------|------------------|------------------|------------------|------------------|------------------|------------------|----------|----------|----------|----------|-----------|-----------|-------------------|
| D.G. de Carreteras | 426.403 | 214.566 | 1.143.814 | 101.787 | 0 | 63.178 | 0 | 0 | 0 | 0 | 0 | 0 | 1.949.748 |
| D.G. Ferrocarriles | 62.396 | 108.826 | 361.583 | 278.365 | 0 | 0 | 0 | 0 | 0 | 0 | 0 | 0 | 811.170 |
| Resto Ministerio | 212 | 828 | 1.830 | 552 | 0 | 0 | 0 | 0 | 0 | 0 | 0 | 0 | 3.422 |
| Otros Organismos | 3.966 | 90.453 | 625 | 2.402 | 1.957 | 498 | 0 | 0 | 0 | 0 | 0 | 0 | 99.901 |
| Entes Públicos y Sociedades Estatales | | | | | | | | | | | | | |
| AENA | 524.532 | 97.535 | 112.818 | 183.644 | 46.021 | 150.792 | 0 | 0 | 0 | 0 | 0 | 0 | 1.115.342 |
| Autoridades Portuarias | 70.064 | 14.971 | 97.841 | 75.151 | 74.822 | 172.220 | 0 | 0 | 0 | 0 | 0 | 0 | 505.069 |
| FEVE | 6.202 | 9.113 | 2.408 | 12.648 | 0 | 0 | 0 | 0 | 0 | 0 | 0 | 0 | 30.371 |
| ADIF | 255.608 | 291.251 | 1.026.924 | 80.694 | 465 | 56.919 | 0 | 0 | 0 | 0 | 0 | 0 | 1.711.861 |
| SEITT | 0 | 393.764 | 568.991 | 0 | 0 | 15.405 | 0 | 0 | 0 | 0 | 0 | 0 | 978.160 |
| TOTAL MINISTERIO DE FOMENTO | 1.349.383 | 1.221.307 | 3.316.834 | 735.243 | 123.265 | 459.012 | 0 | 0 | 0 | 0 | 0 | 0 | 7.205.044 |
| D.G. del Agua | 48.275 | 0 | 3.838 | 26.889 | 0 | 11.573 | 0 | 0 | 0 | 0 | 0 | 0 | 90.575 |
| D.G. de Costas | 2.635 | 0 | 0 | 38.270 | 0 | 0 | 0 | 0 | 0 | 0 | 0 | 0 | 40.905 |
| D.G. de Calidad y Eval. Ambiental | 0 | 0 | 0 | 0 | 0 | 0 | 0 | 0 | 0 | 0 | 0 | 0 | 0 |
| Resto Ministerio (1) | 800 | 157 | 1.591 | 3.687 | 1.986 | 541 | 0 | 0 | 0 | 0 | 0 | 0 | 8.762 |
| OO. AA. (Confederaciones Hidrog.) | 56.498 | 24.808 | 50.047 | 61.890 | 333 | 0 | 0 | 0 | 0 | 0 | 0 | 0 | 193.576 |
| Sociedades Estatales del Agua | 4.157 | 30.410 | 166.566 | 24.494 | 85.228 | 0 | 0 | 0 | 0 | 0 | 0 | 0 | 310.855 |
| TOTAL MIN. MEDIO AMBIENTE Y M. R. Y M. (1) | 112.365 | 55.375 | 222.042 | 155.230 | 87.547 | 12.114 | 0 | 0 | 0 | 0 | 0 | 0 | 644.673 |
| RESTO MINISTERIOS | 129.837 | 100.926 | 74.805 | 448.354 | 33.910 | 131.944 | 0 | 0 | 0 | 0 | 0 | 0 | 919.776 |
| TOTAL ADMINISTRACIÓN GENERAL | 1.591.585 | 1.377.608 | 3.613.681 | 1.338.827 | 244.722 | 603.070 | 0 | 0 | 0 | 0 | 0 | 0 | 8.769.493 |
| JUNTA DE ANDALUCÍA | 293.801 | 193.552 | 937.426 | 549.684 | 59.879 | 19.184 | 0 | 0 | 0 | 0 | 0 | 0 | 2.053.526 |
| DIPUT. GRAL. DE ARAGÓN | 29.932 | 10.872 | 25.795 | 120.411 | 15.894 | 26.612 | 0 | 0 | 0 | 0 | 0 | 0 | 229.516 |
| PRINCIPADO DE ASTURIAS | 2.832 | 5.154 | 42.293 | 217.213 | 7.707 | 5.372 | 0 | 0 | 0 | 0 | 0 | 0 | 280.571 |
| GOBIERNO DE LAS ISLAS BALEARES | 652 | 12.865 | 1.818 | 21.137 | 18.503 | 18.520 | 0 | 0 | 0 | 0 | 0 | 0 | 73.495 |
| GOBIERNO DE CANARIAS | 3.399 | 20.096 | 20.838 | 79.264 | 205 | 286 | 0 | 0 | 0 | 0 | 0 | 0 | 124.088 |
| DIP. REG. DE CANTABRIA | 2.069 | 173 | 19.856 | 87.102 | 658 | 18.206 | 0 | 0 | 0 | 0 | 0 | 0 | 128.064 |
| JUNTA CASTILLA- LA MANCHA | 85.816 | 90.269 | 123.237 | 135.386 | 61.026 | 8.970 | 0 | 0 | 0 | 0 | 0 | 0 | 504.704 |
| JUNTA DE CASTILLA Y LEÓN | 227.154 | 20.053 | 69.315 | 171.220 | 6.858 | 19.448 | 0 | 0 | 0 | 0 | 0 | 0 | 514.048 |
| GENERALIDAD DE CATALUÑA | 397.026 | 308.197 | 146.702 | 248.081 | 434.257 | 94.521 | 0 | 0 | 0 | 0 | 0 | 0 | 1.628.784 |
| GENERALIDAD VALENCIANA | 107.314 | 80.030 | 147.698 | 83.298 | 42.039 | 63.603 | 0 | 0 | 0 | 0 | 0 | 0 | 523.982 |
| JUNTA DE EXTREMADURA | 3.779 | 681 | 106.397 | 59.928 | 4.550 | 6.068 | 0 | 0 | 0 | 0 | 0 | 0 | 181.403 |
| XUNTA DE GALICIA | 114.142 | 33.631 | 29.966 | 193.627 | 36.797 | 34.237 | 0 | 0 | 0 | 0 | 0 | 0 | 442.400 |
| COMUNIDAD AUTÓNOMA DE MADRID | 71.520 | 8.847 | 28.168 | 117.438 | 3.313 | 185.196 | 0 | 0 | 0 | 0 | 0 | 0 | 414.482 |
| GOB. REGIÓN DE MURCIA | 2.470 | 10.122 | 7.446 | 24.178 | 724 | 7.366 | 0 | 0 | 0 | 0 | 0 | 0 | 52.306 |
| GOBIERNO DE NAVARRA | 10.744 | 38.748 | 12.739 | 16.175 | 32.776 | 39.777 | 0 | 0 | 0 | 0 | 0 | 0 | 150.959 |
| GOBIERNO VASCO | 33.176 | 30.352 | 56.477 | 101.857 | 76.300 | 27.925 | 0 | 0 | 0 | 0 | 0 | 0 | 326.087 |
| GOBIERNO DE LA RIOJA | 1.264 | 12.416 | 12.424 | 18.330 | 0 | 0 | 0 | 0 | 0 | 0 | 0 | 0 | 44.434 |
| CIUDAD AUTÓNOMA DE CEUTA | 1.002 | 3.901 | 268 | 1.584 | 0 | 536 | 0 | 0 | 0 | 0 | 0 | 0 | 7.291 |
| CIUDAD AUTÓNOMA DE MELILLA | 0 | 0 | 805 | 7.700 | 0 | 1.918 | 0 | 0 | 0 | 0 | 0 | 0 | 10.423 |
| TOTAL COMUNIDADES AUTÓNOMAS | 1.388.092 | 879.959 | 1.789.668 | 2.253.613 | 801.486 | 577.745 | 0 | 0 | 0 | 0 | 0 | 0 | 7.690.563 |
| Diputaciones y Cabildos | 226.258 | 74.737 | 87.847 | 151.734 | 15.204 | 205.707 | 0 | 0 | 0 | 0 | 0 | 0 | 761.487 |
| Ayos Capitales de Provincia | 161.460 | 86.796 | 276.940 | 437.419 | 65.736 | 151.695 | 0 | 0 | 0 | 0 | 0 | 0 | 1.180.046 |
| Otros Ayuntamientos | 392.844 | 351.365 | 699.479 | 521.762 | 289.719 | 321.212 | 0 | 0 | 0 | 0 | 0 | 0 | 2.576.381 |
| Otras Administraciones | 55.709 | 47.651 | 172.886 | 150.743 | 20.683 | 9.187 | 0 | 0 | 0 | 0 | 0 | 0 | 456.859 |
| TOTAL ADMINISTRACIÓN LOCAL | 836.271 | 560.549 | 1.237.152 | 1.261.658 | 391.342 | 687.801 | 0 | 0 | 0 | 0 | 0 | 0 | 4.974.773 |
| TOTAL | 3.815.948 | 2.818.116 | 6.640.501 | 4.854.098 | 1.437.550 | 1.868.616 | 0 | 0 | 0 | 0 | 0 | 0 | 21.434.829 |

(1) Apartir de mayo 2008 recoge el área de medio rural y marino.



LICITACIÓN PÚBLICA POR FECHA DE ANUNCIO Y ORGANISMOS

Enero - Junio 2008 / Enero - Junio 2007

Miles de euros

| ORGANISMOS | 2007 | 2008 | Distribución | Variación 08/07 |
|--------------------------------------------------------------|-------------------|-------------------|---------------|-----------------|
| D.G. de Carreteras ⁽¹⁾ | 5.390.071 | 1.949.748 | 9,1% | -63,8% |
| D.G. Ferrocarriles | 219.264 | 811.170 | 3,8% | 270,0% |
| Resto Ministerio | 27.197 | 3.422 | 0,0% | -87,4% |
| Otros Organismos | 177.364 | 99.901 | 0,5% | -43,7% |
| Entes Públicos y Sociedades Estatales | | | | |
| AENA | 1.659.342 | 1.115.342 | 5,2% | -32,8% |
| Autoridades Portuarias | 293.062 | 505.069 | 2,4% | 72,3% |
| FEVE | 30.247 | 30.371 | 0,1% | 0,4% |
| ADIF | 1.197.901 | 1.711.861 | 8,0% | 42,9% |
| SEITT | 1.017.984 | 978.160 | 4,6% | -3,9% |
| TOTAL MINISTERIO DE FOMENTO | 10.012.432 | 7.205.044 | 33,6% | -28,0% |
| D.G. del Agua | 405.223 | 90.575 | 0,4% | -77,6% |
| D.G. de Costas | 102.149 | 40.905 | 0,2% | -60,0% |
| D.G. de Calidad y Eval. Ambiental | 0 | 0 | 0,0% | |
| Resto Ministerio ⁽²⁾ | 6.035 | 8.762 | 0,0% | 45,2% |
| OO. AA. (Confederaciones Hidrog.) | 213.730 | 193.576 | 0,9% | -9,4% |
| Sociedades Estatales del Agua | 698.589 | 310.855 | 1,5% | -55,5% |
| TOTAL MIN. MEDIO AMBIENTE Y M. R. Y M. ⁽²⁾ | 1.425.726 | 644.673 | 3,0% | -54,8% |
| RESTO MINISTERIOS | 709.559 | 919.776 | 4,3% | 29,6% |
| TOTAL ADMINISTRACIÓN GENERAL | 12.147.717 | 8.769.493 | 40,9% | -27,8% |
| JUNTA DE ANDALUCÍA | 1.035.200 | 2.053.526 | 9,6% | 98,4% |
| DIPUT. GRAL. DE ARAGÓN | 173.606 | 229.516 | 1,1% | 32,2% |
| PRINCIPADO DE ASTURIAS | 199.814 | 280.571 | 1,3% | 40,4% |
| GOBIERNO DE LAS ISLAS BALEARES | 134.793 | 73.495 | 0,3% | -45,5% |
| GOBIERNO DE CANARIAS | 665.167 | 124.088 | 0,6% | -81,3% |
| DIP. REG. DE CANTABRIA | 94.759 | 128.064 | 0,6% | 35,1% |
| JUNTA CASTILLA- LA MANCHA | 436.483 | 504.704 | 2,4% | 15,6% |
| JUNTA DE CASTILLA Y LEÓN | 411.330 | 514.048 | 2,4% | 25,0% |
| GENERALIDAD DE CATALUÑA | 1.023.953 | 1.628.784 | 7,6% | 59,1% |
| GENERALIDAD VALENCIANA | 1.010.336 | 523.982 | 2,4% | -48,1% |
| JUNTA DE EXTREMADURA | 295.374 | 181.403 | 0,8% | -38,6% |
| XUNTA DE GALICIA | 370.086 | 442.400 | 2,1% | 19,5% |
| COMUNIDAD AUTÓNOMA DE MADRID | 667.642 | 414.482 | 1,9% | -37,9% |
| GOB. REGIÓN DE MURCIA | 220.560 | 52.306 | 0,2% | -76,3% |
| GOBIERNO DE NAVARRA | 129.108 | 150.959 | 0,7% | 16,9% |
| GOBIERNO VASCO | 209.016 | 326.087 | 1,5% | 56,0% |
| GOBIERNO DE LA RIOJA | 33.637 | 44.434 | 0,2% | 32,1% |
| CIUDAD AUTÓNOMA DE CEUTA | 9.504 | 7.291 | 0,0% | -23,3% |
| CIUDAD AUTÓNOMA DE MELILLA | 5.664 | 10.423 | 0,0% | 84,0% |
| TOTAL COMUNIDADES AUTÓNOMAS | 7.126.032 | 7.690.563 | 35,9% | 7,9% |
| Diputaciones y Cabildos | 1.054.890 | 761.487 | 3,6% | -27,8% |
| Ayos Capitales de Provincia | 1.886.435 | 1.180.046 | 5,5% | -37,4% |
| Otros Ayuntamientos | 3.417.952 | 2.576.381 | 12,0% | -24,6% |
| Otras Administraciones | 328.988 | 456.859 | 2,1% | 38,9% |
| TOTAL ADMINISTRACIÓN LOCAL | 6.688.265 | 4.974.773 | 23,2% | -25,6% |
| TOTAL | 25.962.014 | 21.434.829 | 100,0% | -17,4% |

(1) Entre abril y junio de 2007 se incluyen 3.643,64 millones de euros, de contratos de concesión, relativos a la conservación de las Autovías de Primera Generación. (2) Apartir de mayo 2008 incluye el área de medio rural y marino.



LICITACIÓN PÚBLICA POR FECHA DE ANUNCIO Y ORGANISMOS

Julio 07 - Junio 08 / Julio 06 - Junio 07

Miles de euros

| ORGANISMOS | Julio 06 - Junio 07 | Julio 07 - Junio 08 | Distribución | Variación 08/07 |
|--------------------------------------------------------------|---------------------|---------------------|---------------|-----------------|
| D.G. de Carreteras ⁽¹⁾ | 7.981.555 | 5.379.397 | 12,8% | -32,6% |
| D.G. Ferrocarriles | 1.070.044 | 1.449.605 | 3,4% | 35,5% |
| Resto Ministerio | 35.911 | 23.912 | 0,1% | -33,4% |
| Otros Organismos | 254.852 | 211.642 | 0,5% | -17,0% |
| Entes Públicos y Sociedades Estatales | | | | |
| AENA | 2.237.038 | 1.723.535 | 4,1% | -23,0% |
| Autoridades Portuarias | 532.819 | 1.260.947 | 3,0% | 136,7% |
| FEVE | 54.866 | 59.731 | 0,1% | 8,9% |
| ADIF | 3.289.900 | 4.213.090 | 10,0% | 28,1% |
| SEITT | 1.976.054 | 1.304.061 | 3,1% | -34,0% |
| TOTAL MINISTERIO DE FOMENTO | 17.433.039 | 15.625.920 | 37,1% | -10,4% |
| D.G. del Agua | 884.377 | 410.251 | 1,0% | -53,6% |
| D.G. de Costas | 166.361 | 83.233 | 0,2% | -50,0% |
| D.G. de Calidad y Eval. Ambiental | 129 | 0 | 0,0% | -100,0% |
| Resto Ministerio ⁽²⁾ | 23.408 | 31.435 | 0,1% | 34,3% |
| OO. AA. (Confederaciones Hidrog.) | 646.139 | 273.356 | 0,6% | -57,7% |
| Sociedades Estatales del Agua | 1.196.700 | 841.522 | 2,0% | -29,7% |
| TOTAL MIN. MEDIO AMBIENTE Y M. R. Y M. ⁽²⁾ | 2.917.114 | 1.639.797 | 3,9% | -43,8% |
| RESTO MINISTERIOS | 1.665.404 | 1.949.327 | 4,6% | 17,0% |
| TOTAL ADMINISTRACIÓN GENERAL | 22.015.557 | 19.215.044 | 45,6% | -12,7% |
| JUNTA DE ANDALUCÍA | 2.234.122 | 3.495.967 | 8,3% | 56,5% |
| DIPUT. GRAL. DE ARAGÓN | 364.934 | 313.323 | 0,7% | -14,1% |
| PRINCIPADO DE ASTURIAS | 532.344 | 488.039 | 1,2% | -8,3% |
| GOBIERNO DE LAS ISLAS BALEARES | 197.398 | 111.753 | 0,3% | -43,4% |
| GOBIERNO DE CANARIAS | 1.145.963 | 180.688 | 0,4% | -84,2% |
| DIP. REG. DE CANTABRIA | 389.239 | 177.562 | 0,4% | -54,4% |
| JUNTA CASTILLA- LA MANCHA | 1.450.141 | 639.183 | 1,5% | -55,9% |
| JUNTA DE CASTILLA Y LEÓN | 1.037.273 | 922.224 | 2,2% | -11,1% |
| GENERALIDAD DE CATALUÑA | 2.715.846 | 3.140.066 | 7,5% | 15,6% |
| GENERALIDAD VALENCIANA | 1.895.856 | 1.022.457 | 2,4% | -46,1% |
| JUNTA DE EXTREMADURA | 535.112 | 225.879 | 0,5% | -57,8% |
| XUNTA DE GALICIA | 810.793 | 899.627 | 2,1% | 11,0% |
| COMUNIDAD AUTÓNOMA DE MADRID | 1.654.049 | 856.494 | 2,0% | -48,2% |
| GOB. REGIÓN DE MURCIA | 419.399 | 130.009 | 0,3% | -69,0% |
| GOBIERNO DE NAVARRA | 322.716 | 310.764 | 0,7% | -3,7% |
| GOBIERNO VASCO | 339.269 | 687.317 | 1,6% | 102,6% |
| GOBIERNO DE LA RIOJA | 86.342 | 57.163 | 0,1% | -33,8% |
| CIUDAD AUTÓNOMA DE CEUTA | 18.201 | 16.606 | 0,0% | -8,8% |
| CIUDAD AUTÓNOMA DE MELILLA | 14.032 | 17.867 | 0,0% | 27,3% |
| TOTAL COMUNIDADES AUTÓNOMAS | 16.163.029 | 13.692.988 | 32,5% | -15,3% |
| Diputaciones y Cabildos | 3.022.147 | 1.552.822 | 3,7% | -48,6% |
| Ayos Capitales de Provincia | 3.809.646 | 2.404.902 | 5,7% | -36,9% |
| Otros Ayuntamientos | 7.173.958 | 4.600.215 | 10,9% | -35,9% |
| Otras Administraciones | 787.393 | 672.078 | 1,6% | -14,6% |
| TOTAL ADMINISTRACIÓN LOCAL | 14.793.144 | 9.230.017 | 21,9% | -37,6% |
| TOTAL | 52.971.730 | 42.138.049 | 100,0% | -20,5% |

(1) Entre abril y septiembre del 2007 se incluyen 5.737,7 millones de euros, de contratos de concesión, relativos a la conservación de las Autovías de Primera Generación. (2) Apartir de mayo 2008 recoge el área de medio rural y marino.



LICITACIÓN PÚBLICA POR COMUNIDADES AUTONOMAS

Enero - Junio 2008 / Enero - Junio 2007

Miles de euros

| CCAA | 2007 | 2008 | Distribución | Variación 08/07 |
|----------------------|-------------------|-------------------|---------------|-----------------|
| ANDALUCÍA | 3.491.305 | 3.609.999 | 17,1% | 3,4% |
| ARAGÓN | 1.561.800 | 719.757 | 3,4% | -53,9% |
| ASTURIAS | 506.134 | 472.876 | 2,2% | -6,6% |
| ISLAS BALEARES | 455.939 | 211.654 | 1,0% | -53,6% |
| ISLAS CANARIAS | 924.530 | 714.569 | 3,4% | -22,7% |
| CANTABRIA | 162.571 | 268.447 | 1,3% | 65,1% |
| CASTILLA - LA MANCHA | 1.371.614 | 1.127.066 | 5,4% | -17,8% |
| CASTILLA Y LEÓN | 2.472.766 | 1.711.623 | 8,1% | -30,8% |
| CATALUÑA | 3.132.185 | 3.594.750 | 17,1% | 14,8% |
| COM. VALENCIANA | 2.527.319 | 1.388.214 | 6,6% | -45,1% |
| EXTREMADURA | 630.135 | 347.600 | 1,7% | -44,8% |
| GALICIA | 1.501.756 | 1.544.645 | 7,3% | 2,9% |
| COM. DE MADRID | 2.786.082 | 1.326.240 | 6,3% | -52,4% |
| MURCIA | 847.185 | 348.453 | 1,7% | -58,9% |
| NAVARRA | 293.505 | 381.262 | 1,8% | 29,9% |
| PAIS VASCO | 1.483.173 | 1.781.213 | 8,5% | 20,1% |
| LA RIOJA | 214.965 | 150.975 | 0,7% | -29,8% |
| CEUTA | 34.449 | 37.277 | 0,2% | 8,2% |
| MELILLA | 22.735 | 33.501 | 0,2% | 47,4% |
| VARIAS COMUNIDADES | 1.389.193 | 1.283.622 | 6,1% | -7,6% |
| TOTAL | 25.809.341 | 21.053.743 | 100,0% | -18,4% |

(1) Entre abril y junio de 2007 se incluyen 3.643,64 millones de euros, de contratos de concesión, relativos a la conservación de las Autovías de Primera Generación.



LICITACIÓN PÚBLICA POR FECHA DE ANUNCIO Y TIPOS DE OBRA

Enero - Junio 2008 / Enero - Junio 2007

Miles de euros

| TIPOS DE OBRA | 2007 | 2008 | Distribución | Variación 08/07 |
|---------------------------|-------------------|-------------------|---------------|-----------------|
| VIVIENDA | 1.005.419 | 781.865 | 3,7% | -22,2% |
| Docentes | 1.459.612 | 1.308.097 | 6,2% | -10,4% |
| Sanitarias | 456.786 | 716.583 | 3,4% | 56,9% |
| Deportivas | 500.000 | 320.335 | 1,5% | -35,9% |
| Varias | 2.028.745 | 1.155.847 | 5,5% | -43,0% |
| EQUIP. SOCIAL | 4.445.143 | 3.500.862 | 16,6% | -21,2% |
| Administrativas | 1.038.826 | 1.006.839 | 4,8% | -3,1% |
| Industriales | 199.624 | 255.859 | 1,2% | 28,2% |
| Terminales | 783.008 | 875.569 | 4,2% | 11,8% |
| RESTO EDIFIC. | 2.021.458 | 2.138.267 | 10,2% | 5,8% |
| TOTAL EDIFIC. | 7.472.020 | 6.420.994 | 30,5% | -14,1% |
| Carreteras ⁽¹⁾ | 9.002.955 | 5.588.099 | 26,5% | -37,9% |
| Ferrocarriles | 2.283.698 | 3.552.822 | 16,9% | 55,6% |
| Puertos | 446.043 | 401.171 | 1,9% | -10,1% |
| TRANSPORTES | 11.732.696 | 9.542.092 | 45,3% | -18,7% |
| URBANIZACION | 3.539.017 | 2.966.191 | 14,1% | -16,2% |
| HIDRAULICAS | 2.737.342 | 1.972.650 | 9,4% | -27,9% |
| MEDIO AMBIENTE | 328.266 | 151.816 | 0,7% | -53,8% |
| TOTAL O. CIVIL | 18.337.321 | 14.632.749 | 69,5% | -20,2% |
| TOTAL | 25.809.341 | 21.053.743 | 100,0% | -18,4% |

(1) Entre abril y junio de 2007 se incluyen 3.643,64 millones de euros, de contratos de concesión, relativos a la conservación de las Autovías de Primera Generación.